

海螺环保2022年 中期业绩推介



CONTENTS

01

财务信息

Financial Information

02

项目发展与运营

Project development
and operation

03

未来展望

Future outlook

04

附录

Appendix

PART 01

财务信息

Financial Information



营业收入

(人民币: 亿元)

年均复合增长率: 49.81%



权益股东应占净利润



(人民币: 百万元)

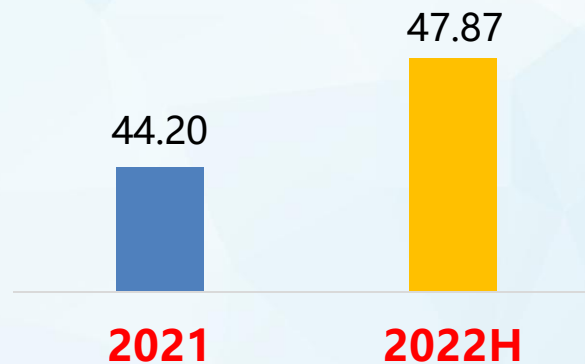
类别	2022H	2021H	增减比例
扣非前归母净利润	249.08	264.93	-5.98%
剔除上市费用	-18.59	-	-
扣非后归母净利润	267.67	264.93	+1.04%

财务状况

资产情况 (亿元)



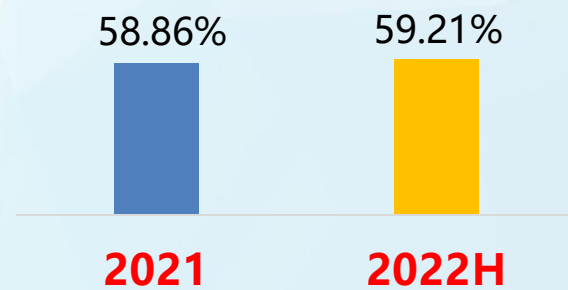
负债情况 (亿元)



权益股东应占权益 (亿元)

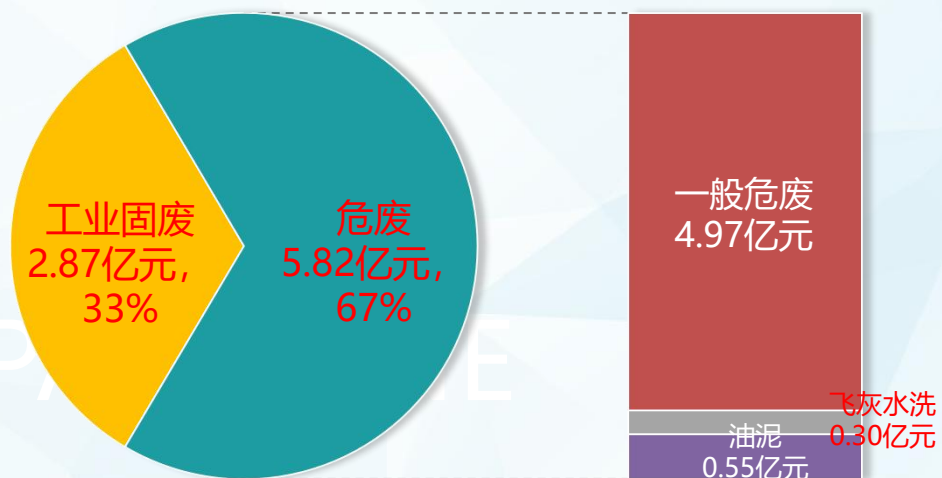


资产负债率



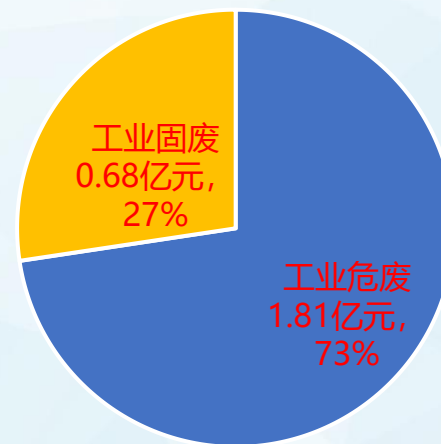
分部业务营收及归母净利润占比

2022H各业务营业收入及占比



■ 工业固废 ■ 一般危废 ■ 飞灰水洗 ■ 油泥

2022H分部业务归母净利润占比



■ 工业危废 ■ 工业固废



工业固废



一般工业危废



飞灰



油泥

PART 02

项目发展与运营

Project development and operation



发展

战略合作实现突破

- 积极与空白市场区域对接，成功与**葛洲坝水泥**签订战略合作协议；
- 重点发展污泥干化项目，完成与**重庆水务**合作框架协议签订。

营销

空白市场拓展见效，市场驾驭能力不断提升

- 积极参与重点产废企业招标，中标率高达**77%**，并与长庆油田、长安汽车、比亚迪等重点客户建立合作关系；
- 全力推进跨省转移业务，上半年签约量共计**13.64**万吨，并在广西、贵州、陕西等省份实现转运量**1.52**万吨；
- 稳步提升自营能力，居间业务较去年底下降**6.49%**，市场驾驭能力进一步提升。

生产

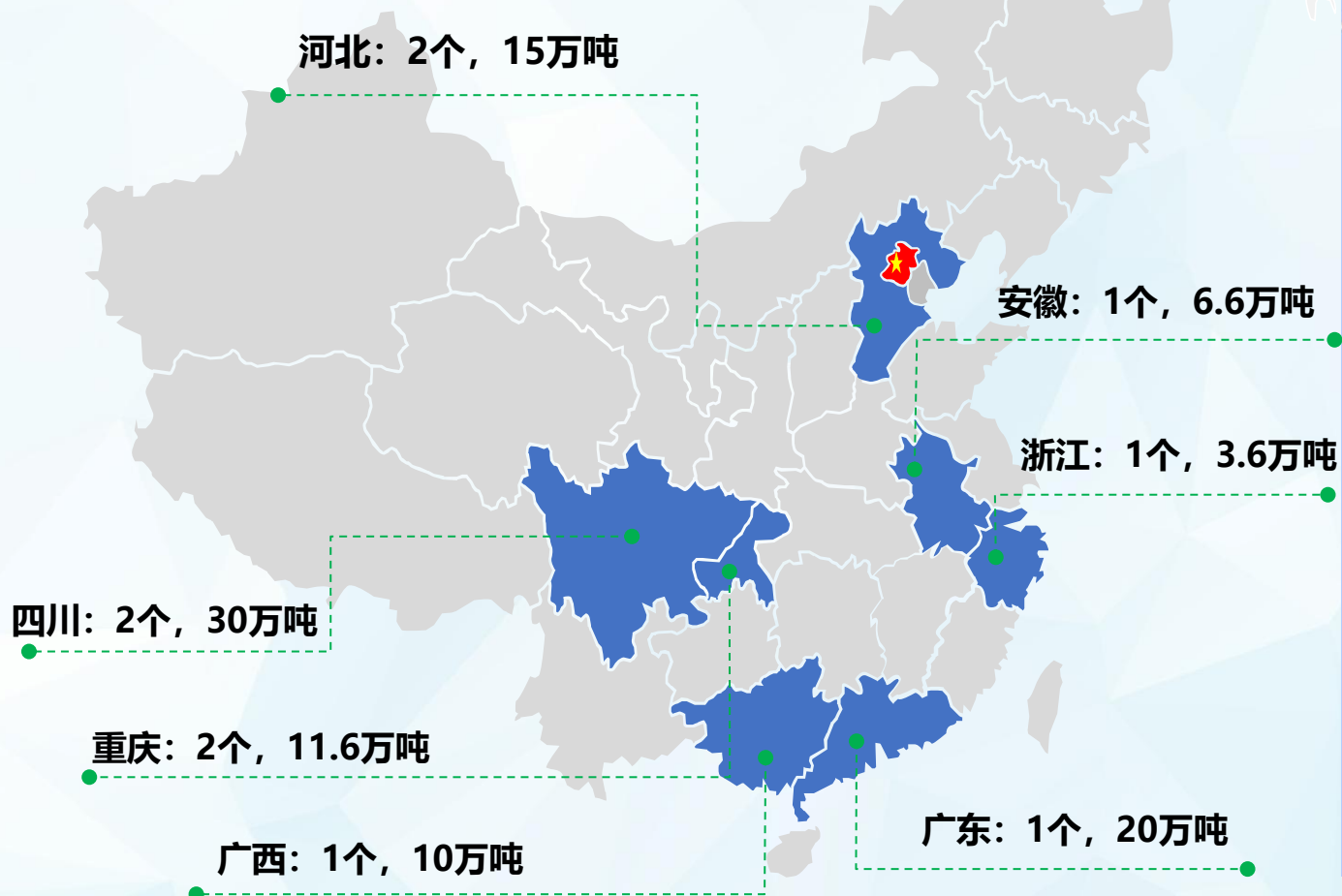
攻克技改技措难题

- 完成8台阶梯炉及弋阳1台热盘炉技改，台时平均提升**3t/h**以上，技改效果明显；
- 完成祁阳海创“一机双窑”技改，充分利用有效运行时间，最大程度发挥处置效率，稳步提升燃料替代率。



项目拓展

今年以来，项目拓展整体以**长三角、大湾区、京津冀和川渝**等发达地区为主。



1	韶关鸿丰环保项目	危废	广东 韶关	20万吨/年
2	筠连环保项目	危废	四川 筠连	20万吨/年
3	朱家桥污泥项目	污泥	安徽 芜湖	6.6万吨/年
4	安县中联固废项目	污泥	四川 绵阳	10万吨/年
5	梁平污泥干化项目	污泥	重庆 梁平	6.6万吨/年
6	邢台飞灰资源化项目	飞灰	河北 邢台	10万吨/年
7	梁平飞灰资源化项目	飞灰	重庆 梁平	5万吨/年
8	扶绥飞灰项目	飞灰	广西 扶绥	10万吨/年
9	保定飞灰项目	飞灰	河北 保定	5万吨/年
10	浙江舟山油泥项目	油泥	浙江 舟山	3.6万吨/年
合计				96.8万吨/年



项目数量

截至目前，本集团在全国**22**个省市自治区共推广环保项目**108**个



附属公司

截至目前，本集团共有**134**家附属公司

108个
环保项目

以新一轮五年规划为指引

全力实现市场拓展



员工人数

截至2022年上半年，本集团共有员工**3673**名，较去年同期增加638人

3673名
在职员工

1145万吨
项目规模



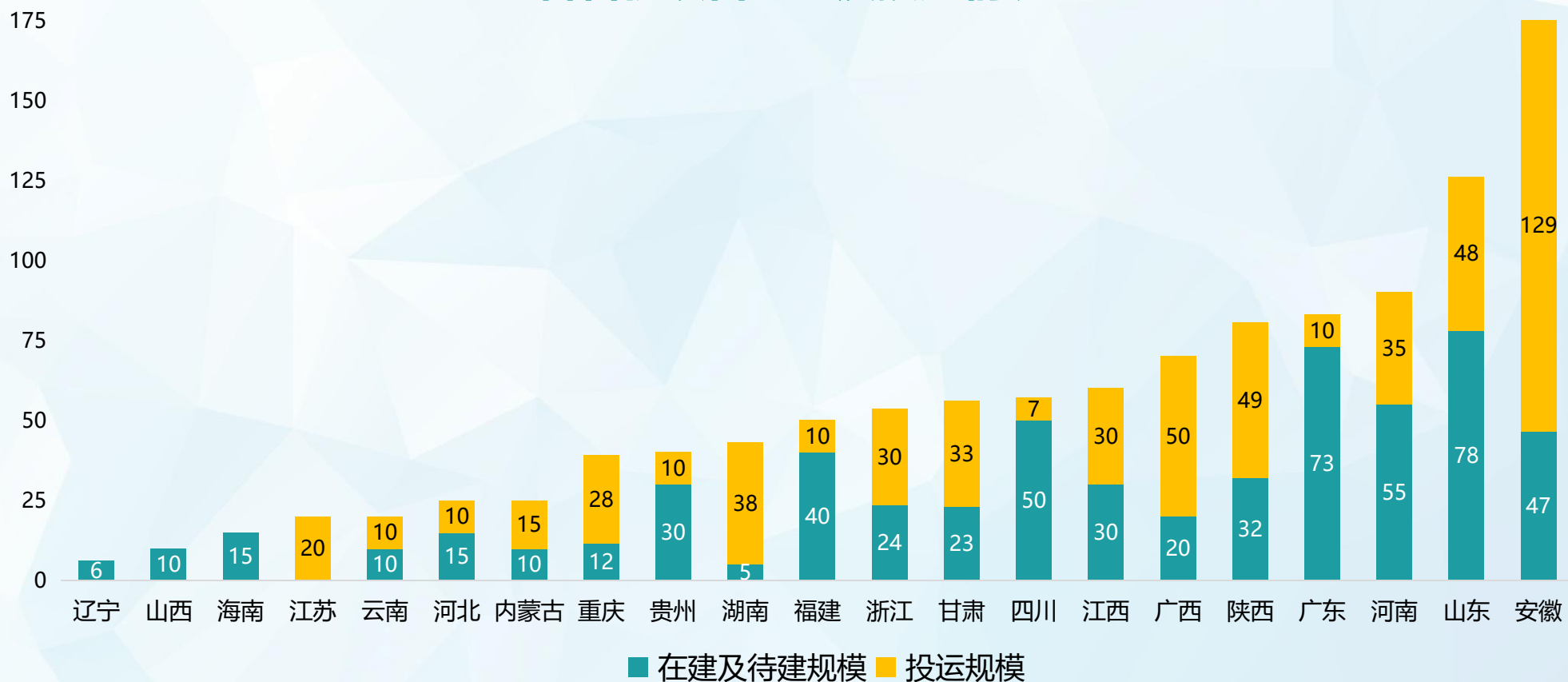
处置规模

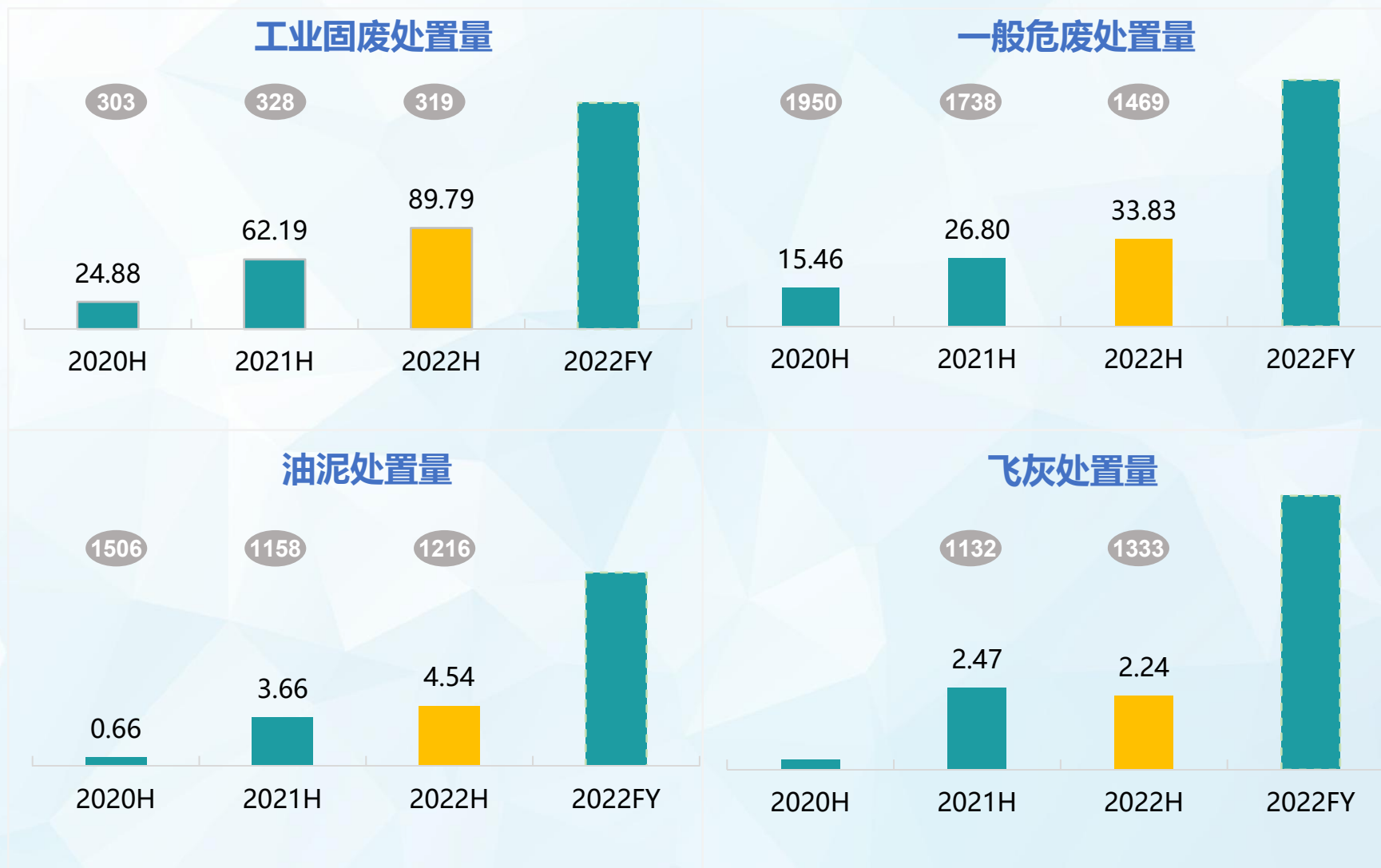
本集团已形成年处理工业固危废规模约**1145**万吨/年

截至目前，本集团共投运**53**个环保项目，投运规模约**561万吨/年**，危废取证规模约**311万吨/年**。

各省份项目签约及投运情况

(单位：万吨/年)





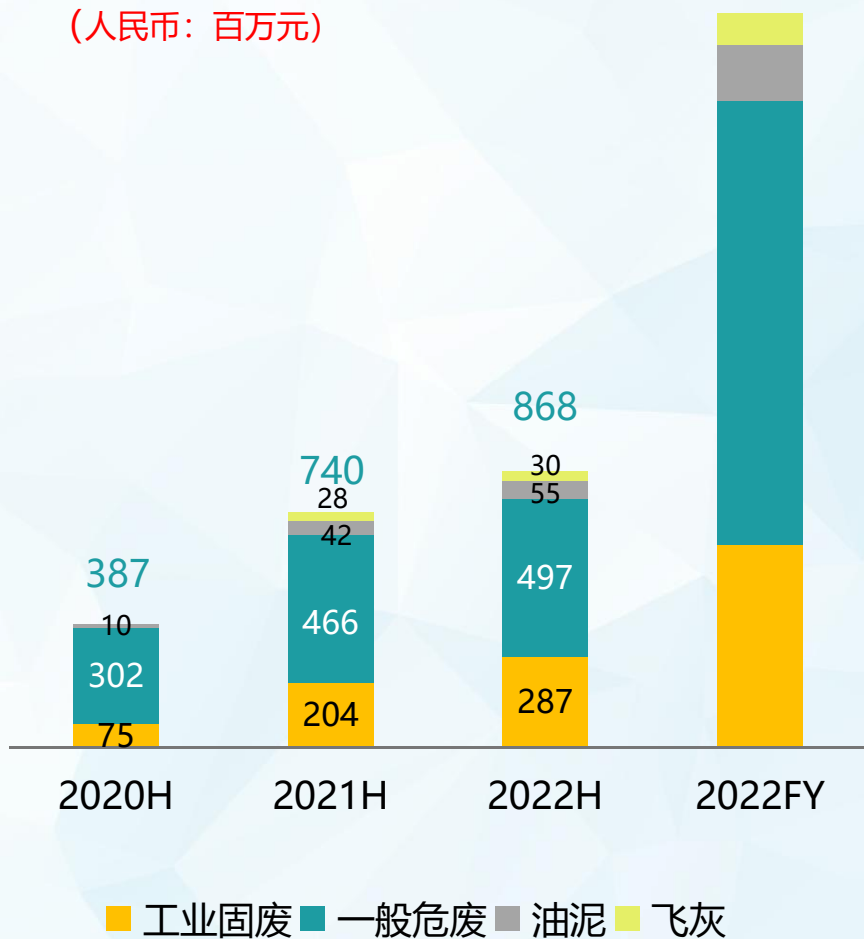
● 平均处置价格 (元/吨)

单位: 万吨

业务分部业绩表现

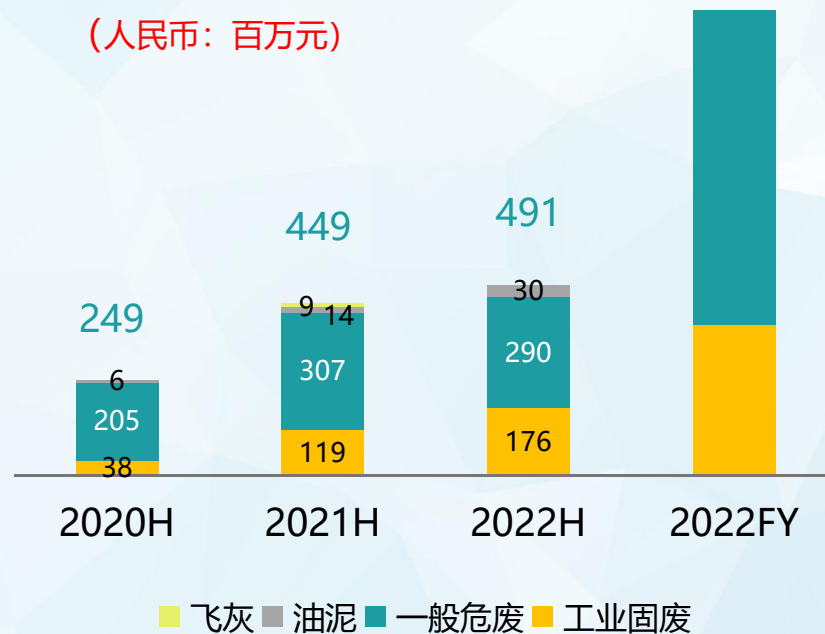
业务分部营业收入明细

(人民币：百万元)



业务分部毛利及毛利率明细

(人民币：百万元)



分业务毛利率	2020H	2021H	2022H
工业固废	50.97%	58.20%	61.51%
工业危废	67.63%	61.61%	54.01%
其中：一般危废	67.97%	65.98%	58.31%
油泥	57.26%	33.34%	54.38%
飞灰	-	31.63%	-18.43%

危废处置业绩表现

2022H分区域危废处置数据情况

区域	危废处置量	危废均价 (不含税)	危废均价 (含税)
华北区域①	8.07万吨	1,453 元/吨	1,541 元/吨
华东区域②	7.28万吨	1,429 元/吨	1,514 元/吨
西南区域	5.88万吨	1,625 元/吨	1,722 元/吨
华中区域	5.64万吨	1,597 元/吨	1,693 元/吨
华南区域	7.01万吨	1,254 元/吨	1,329 元/吨
西北区域③	6.71万吨	1,291 元/吨	1,368 元/吨
东北区域	0.02万吨	1,681 元/吨	1,782 元/吨
合计	40.61万吨	1,433 元/吨	1,518 元/吨

备注:

①华北区域: 东营油泥处置量1.07万吨, 不含税价1,165元/吨; 滨州油泥处置量4,211吨, 不含税价1,669元/吨;

②华东区域: 芜湖飞灰处置量2.23万吨, 不含税价1,332元/吨; 益阳飞灰处置量83吨, 不含税均价1,415元/吨;

③西北区域: 邦达油泥处置量3.05万吨, 不含税价1,171元/吨。

PART 03

未来展望

Future outlook



2022-2028年发展规划

本集团确立“1+N”的发展模式，“1”是坚持以水泥窑协同处置为主路径，“N”是全面推进危废、污泥、飞灰、油泥等多产业联合发展。



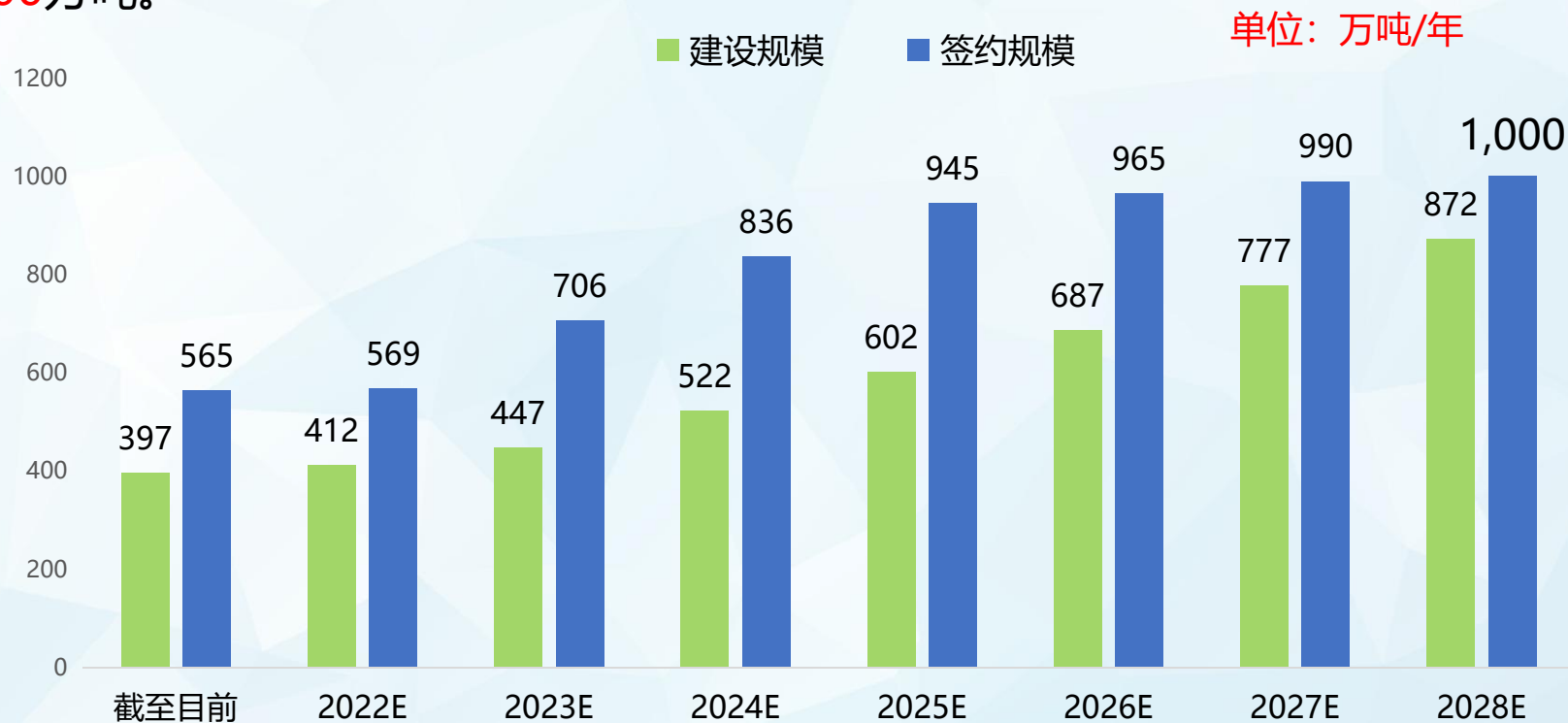
3000
万吨/年处置规模

单位：万吨/年



危废项目发展规划

规划至2028年，实现危废项目发展规模**1,000**万吨，其中水泥窑协同处置规模**700**万吨，危废资源化和传统处置等项目**300**万吨。



污泥项目发展规划

- 规划至2023年，优先发展**长三角**、**珠三角**、**京津冀**和**川渝**等发达地区污泥干化项目，以**水泥窑终端处置污泥**为主要发展思路，规划发展规模**475万吨**；
- 2024-2028年，全国范围布局，谋求**干化污泥作为替代燃料**项目布局，新增产能**525万吨**，形成**1,000万吨**发展规模。



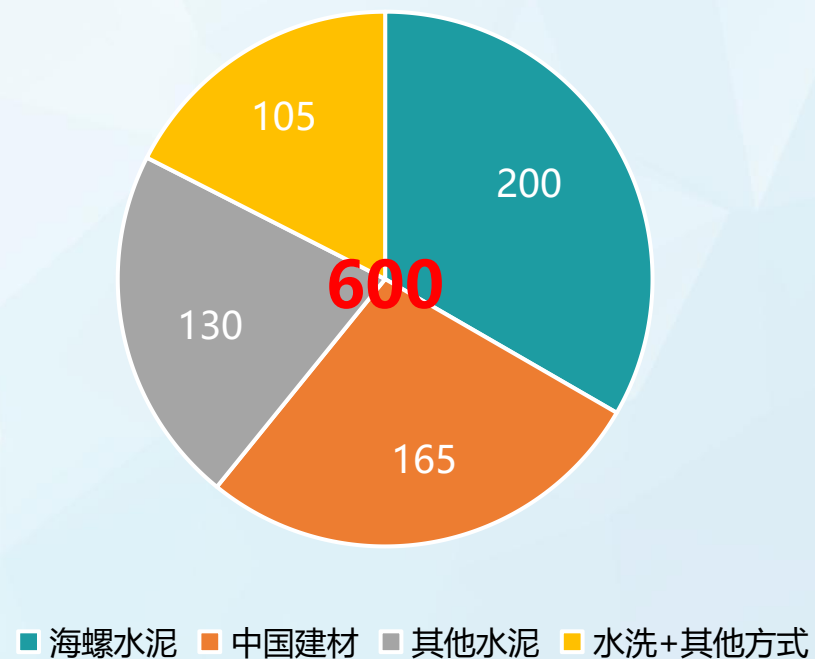
注：上述规模包含已签约工业固废项目。

飞灰项目发展规划

- 建立“有窑”和“非窑”双步走战略发展模式。针对“有窑”地区，规划水泥窑协同处置发展规模**495**万吨；
- 在没有水泥窑地区，采用“水洗+其他方式（熔融、烧结）”等非窑飞灰处理技术，规划发展规模**105**万吨。



单位：万吨/年



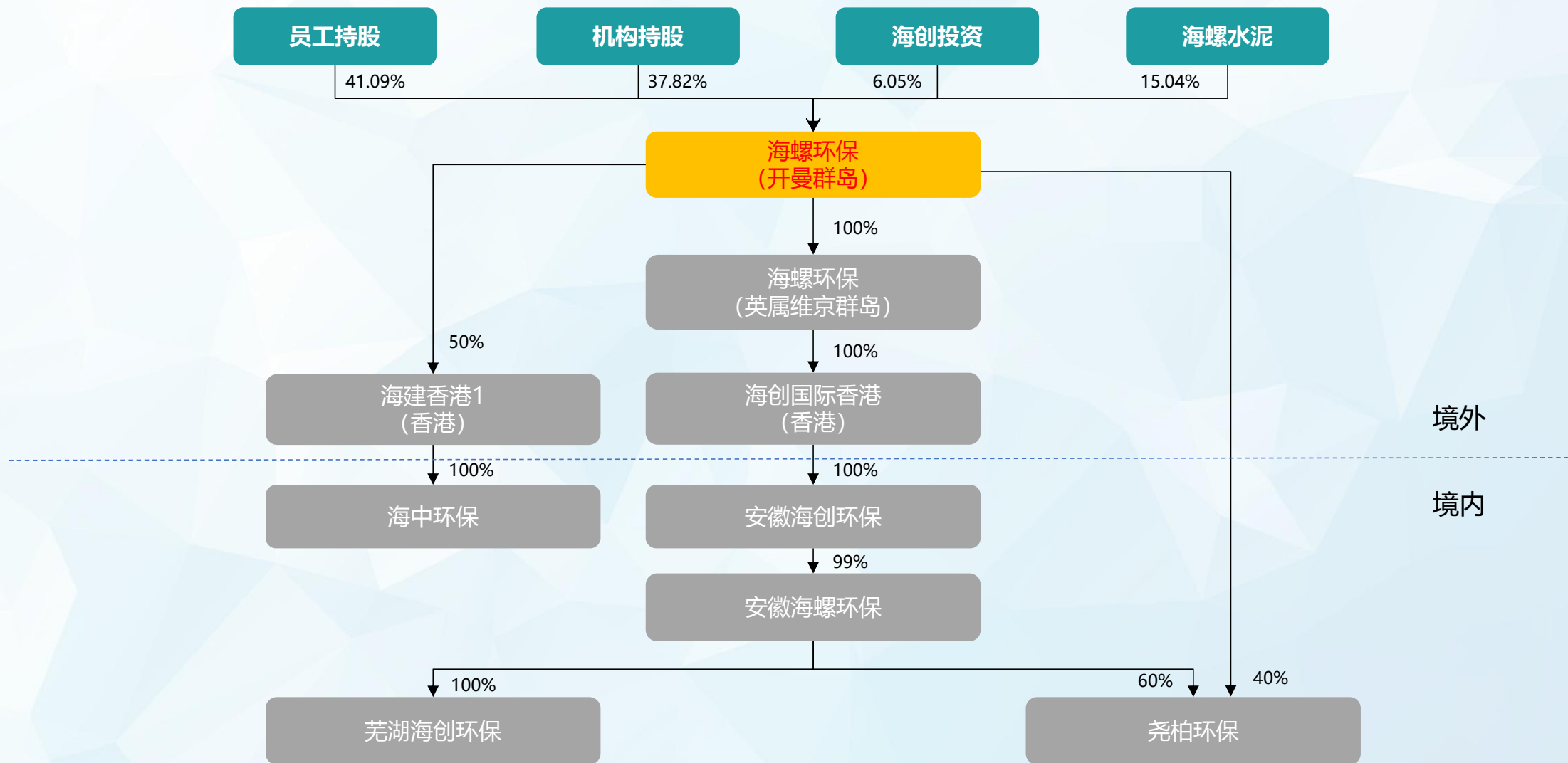
PART 04

附录

Appendix



公司架构



注：1.海建香港的余下50%股权由中国建材间接持有。

危废项目列表

序号	建设情况	项目地点	处理能力	危废资质	实际建成时间	合作方式	备注
1	已投运	陕西富平	10万吨/年	10万吨/年	2016年4月	全资项目	
2		陕西乾县	7万吨/年	6.36万吨/年	2017年4月		
3		安徽芜湖	2×10万吨/年	13万吨/年 (两期)	2017年12月		
4		江西弋阳	2×10万吨/年	17万吨/年 (两期)	2018年5月		
5		广西兴业	2×10万吨/年	16.15万吨/年 (两期)	2018年8月		
6		安徽宿州	2×10万吨/年	12.5万吨/年 (两期)	2018年8月		
7		陕西千阳	10万吨/年	10万吨/年	2018年10月		
8		重庆忠县	2×10万吨/年	13万吨/年 (两期)	2019年6月		
9		陕西铜川	10万吨/年	8.15万吨/年	2019年8月		
10		云南文山	10万吨/年	6.6万吨/年	2019年8月		
11		贵州清镇	10万吨/年	10万吨/年	2019年9月	本集团持股85%	
12		山东泗水	10万吨/年	1.49万吨/年	2020年1月	全资项目	
13		湖南祁阳	10万吨/年	6.95万吨/年	2020年1月		
14		广东阳春	10万吨/年	6.53万吨/年	2020年8月		
15		湖南临湘	10万吨/年	8.85万吨/年	2021年1月	本集团持股70%	
16		广西隆安	10万吨/年	7万吨/年	2021年3月	全资项目	
17		安徽宁国	10万吨/年	7万吨/年	2022年1月		CKK转固废及危废
18		甘肃平凉	13万吨/年	6万吨/年	2022年6月		CKK转固废及危废
小计			230万吨/年	166.58万吨/年			

危废项目列表

序号	建设情况	项目地点	处理能力	危废资质	预计建成时间	合作方式	备注
19	在建项目	广东韶关	20万吨/年	/	2022年12月	本集团持股51%	
小计			20万吨/年				
20	待建项目	江西赣州	20万吨/年	/	/	本集团持股70%	
21		云南保山	10万吨/年			全资项目	
22		广东清远	10万吨/年			本集团持股61%	
23		四川达州	20万吨/年			全资项目	
小计			60万吨/年				
合计			310万吨/年	166.58万吨/年			

固废项目列表

序号	建设情况	项目地点	处理能力	实际/预计建成时间	合作方式
1	已投运	安徽怀宁	7万吨/年	2017年9月	全资项目
2		陕西勉县*	1.65万吨/年	2017年10月	
3		安徽淮北*	2×6.6万吨/年	2017年12月	
4		重庆梁平	7.5万吨/年	2019年9月	
5		四川广元	7万吨/年	2020年1月	
6		安徽繁昌	21万吨/年	2020年7月	
7		安徽池州	10万吨/年	2020年11月	
8		湖南益阳*	6.62万吨/年	2021年1月	
9		安徽全椒	6万吨/年	2021年7月	
10		安徽枞阳	10万吨/年	2021年7月	
11		湖南新化	6.6万吨/年	2022年1月	
12	在建项目	安徽巢湖	20万吨/年	2022年10月	
13	待建项目	贵州贵定	5万吨/年	/	
合计			121.57万吨/年		

附注*：上述项目的处置能力根据已获环评批复产能进行调整

与中国建材等合作项目列表

序号	建设情况	合作单位	项目地点	处理能力	危废资质	实际建成时间	合作方式	备注
1	已投运	南方水泥	福建三明	10万吨/年	2.05万吨/年	2019年8月	海中持股100%	
2			江苏宜兴	10万吨/年	10万吨/年	2019年12月	海中参股35%	
3			广西崇左	10万吨/年	8.5万吨/年	2021年3月	海中持股100%	
4			广西桂林	10万吨/年	6万吨/年	2021年7月	海中持股100%	
5			杭州富阳	20万吨/年	9万吨/年	2022年6月	海中持股65%	
6		中联水泥	河南洛阳	10万吨/年	7.2万吨/年	2020年12月	海中持股100%	
7			河南济源	10万吨/年	5万吨/年	2020年12月	海中持股100%	
8			山东德州	10万吨/年	7.5万吨/年	2020年12月	海中持股89%	
9			山东泰安	10万吨/年	10万吨/年	2020年12月	海中持股51%	
10			河北保定	10万吨/年	/	2021年3月	海中持股51%	污染土项目
11			河南登封	10万吨/年	8万吨/年	2021年7月	海中持股100%	
12			江苏南京	10万吨/年	9.46万吨/年	2022年1月	海中持股100%	
13			河南新安	5万吨/年	/	2022年6月	海中持股100%	一般固废
14		祁连山水泥	甘肃嘉峪关	20万吨/年	10万吨/年	2022年6月	海中持股100%	
15		蒙西水泥	内蒙古呼伦贝尔	5万吨/年	3.5万吨/年	2022年6月	本集团持股65%	
16			内蒙古阿荣旗	10万吨/年	8.5万吨/年	2022年6月	本集团持股65%	
小计				170万吨/年	104.71万吨/年			

与中国建材等合作项目列表

序号	建设情况	合作单位	项目地点	处理能力	危废资质	预计建成时间	合作方式	备注
17	在建项目	南方水泥	江西抚州	10万吨/年	/	2022年9月	海中参股29.4%	
18		中材水泥	广东云浮	10万吨/年		2023年1月	海中100%持股	
小计				20万吨/年				
19	待建项目	中联水泥	山东日照	10万吨/年	/	/	海中持股70%	污染土项目
20			河南卧龙	10万吨/年				海中100%持股
21			河南邓州	5万吨/年				
22			河南安阳	10万吨/年				
23			山东滕州	20.15万吨/年			海中持股51%	污染土项目
24			四川绵阳	10万吨/年			海中持股100%	
25		中材水泥	广东罗定	8万吨/年			海中参股40%	
26		祁连山水泥	甘肃永登	10万吨/年			海中持股100%	
27		南方水泥	浙江建德	10万吨/年			海中持股51%	一般固废
28			浙江衢州	10万吨/年			海中持股100%	一般固废
29		西南水泥	四川筠连	20万吨/年			海中持股100%	
30		蒙西水泥	内蒙古鄂尔多斯	10万吨/年			本集团持股65%	
31		华润水泥	山西长治	5万吨/年			本集团持股100%	一般固废
32		泛林水泥	山东龙口	20万吨/年			本集团持股53%	
小计				158.15万吨/年				
合计				348.15万吨/年	104.71万吨/年			

飞灰项目列表

序号	建设情况	项目地点	处理能力	实际/预计建成时间	合作方式
1	已投运	安徽芜湖	10万吨/年	2020年12月	
2		湖南益阳	4.95万吨/年	2022年3月	
3		江西弋阳	10万吨/年	2022年3月	海化持股100%
4	在建项目	安徽全椒	10万吨/年	2022年10月	海化持股100%
5		陕西乾县	5万吨/年	2023年1月	
6	待建项目	安徽巢湖	10万吨/年	/	海中持股100%
7		山东济宁	10万吨/年		
8		河南新安	5万吨/年		
9		山东日照	10万吨/年		海中持股70%
10		贵州清镇	10万吨/年		本集团持股85%
11		海南昌江	10万吨/年		本集团持股60%
12		广东阳春	5万吨/年		海化持股100%
13		湖南新化	5万吨/年		海化持股100%
14		河南邓州	5万吨/年		海中持股100%
15		河南安阳	10万吨/年		
16		福建龙岩	10万吨/年		本集团持股51%
17		山西长治	5万吨/年		海化持股100%
18		贵州贵定	5万吨/年		海化持股100%
19		甘肃永登	5万吨/年		海中持股100%
20		广西北流	10万吨/年		海化持股100%

飞灰项目列表

序号	建设情况	项目地点	处理能力	实际/预计建成时间	合作方式
21	待建项目	贵州铜仁	10万吨/年	/	海化持股100%
22		河南宜阳	10万吨/年		海中持股100%
23		福建三明	30万吨/年		海化持股100%
24		河北邢台	10万吨/年		本集团持股100%
25		广西扶绥	10万吨/年		本集团持股100%
26		河北保定	5万吨/年		海中持股100%
27		重庆梁平	5万吨/年		本集团持股100%
合计			234.95万吨/年		

油泥、污泥干化等项目列表

序号	建设情况	项目类型	项目地点	处理能力	危废资质	实际/预计建成时间	合作方式	
1	已投运	油泥处置	陕西榆林 (一期)	10万吨/年	10万吨/年	2020年5月 (收购)	本集团持股70%	
2			山东滨州	10万吨/年	10万吨/年	2021年5月 (收购)	本集团持股70%	
3			山东东营 (一期)	8万吨/年	8万吨/年	2022年1月	本集团持股70%	
4		干馏	安徽芜湖	1.65万吨/年	1.65万吨/年	2021年1月	本集团持股100%	
5		资源综合利用	浙江宁海	10万吨/年	10万吨/年	2021年5月	本集团持股70%	
6	在建项目	油泥处置	陕西榆林 (二期)	10万吨/年	/	2022年9月	本集团持股70%	
7		污泥干化	安徽芜湖	6.6万吨/年		2022年11月	本集团持股70%	
8		油泥处置+焚烧	辽宁锦州	油泥处置: 2万吨/年 焚烧: 4.2万吨/年		2022年12月	本集团持股80%	
9	待建项目	油泥处置	山东东营 (二期)	8万吨/年		/	/	本集团持股70%
10		油泥处置+资源综合利用	广东雷州	油泥处置: 15万吨/年 资源综合利用: 5万吨/年				本集团持股70%
11		油泥处置	陕西延安	17万吨/年				本集团持股60%
12			海南昌江	5万吨/年				本集团持股70%
13			浙江舟山	3.6万吨/年				本集团持股70%
14			甘肃庆阳	8万吨/年				本集团持股80%
15	污泥干化	重庆梁平	6.6万吨/年	本集团持股100%				
合计				130.65万吨/年		39.65万吨/年		
总计				1145.32万吨/年		310.94万吨/年		

感谢您的聆听

